

RELATÓRIO DETALHADO DO QUADRIMESTRE ANTERIOR

3º Quadrimestre de 2022



Secretaria
de Saúde

Equipe de Gestão

LUPÉRCIO CARLOS DO NASCIMENTO
PREFEITO

MÁRCIO ANTONY DOMINGOS BOTELHO
VICE-PREFEITO

ANA CLÁUDIA CALLOU MATOS
SECRETÁRIA DE SAÚDE

LUCIANA LOPES DE MELLO DO RÉGO BARROS
SECRETÁRIO EXECUTIVO DE GESTÃO EM SAÚDE

INÊS EUGENIA RIBEIRO DA COSTA
SECRETÁRIA EXECUTIVA DE SAÚDE



Secretaria
de Saúde

Base Legal

➔ **CONSTITUIÇÃO FEDERAL DE 1988**

➔ **LEI COMPLEMENTAR 141/2012:**

Art. 36. O gestor do SUS elaborará Relatório detalhado referente ao quadrimestre anterior, contendo:

- I. Montante e fonte dos recursos aplicados no período;
- II. Auditorias realizadas ou em fase de execução no período;
- III. Oferta e produção de serviços públicos na Rede de Saúde contratada e conveniada) e os indicadores de saúde.

Art. 41. Os Conselhos de Saúde, no âmbito de suas atribuições, avaliarão a cada quadrimestre o relatório consolidado do resultado da execução orçamentária e financeira da saúde.



Estrutura

1. **Montante e Fonte dos Recursos aplicados no período;**
2. **Auditorias realizadas ou em fase de execução para o período;**
3. **Oferta e produção de serviços públicos na rede assistencial própria, contratada e conveniada e os indicadores de saúde;**
4. **Indicadores de Saúde.**



**MONTANTE E FONTE DOS
RECURSOS APLICADOS EM AÇÕES E SERVIÇOS PÚBLICOS DE
SAÚDE (ASPS)**

**LEI COMPLEMENTAR Nº 141, DE 13 DE JANEIRO
DE 2012(ARTS. 34, 35, 36)**

**3º QUADRIMESTRE DE 2022
BASE DE DADOS**

**Relatório Resumo da Execução
Orçamentária**

RREO



SIOPS
Sistema de Informações sobre
Orçamentos Públicos em Saúde



**Secretaria
de Saúde**

RECEITAS POR FONTE DE RECURSO CONSOLIDADO DE SET-DEZ/2022

FONTE	VALOR DO REPASSE	%
FUNDO NACIONAL DE SAÚDE (FNS)	R\$ 90.780.309,31	49,19%
FUNDO ESTADUAL DE SAÚDE (SES)	R\$ 7.921.377,71	4,30%
TESOURO MUNICIPAL	R\$ 85.844.694,26	46,51%
TOTAL	R\$ 184.546.381,28	100%

Fonte: RREO – Anexo 12 (LC nº 141/2012 art.35), Sistema Govbr/SIOPS.



Secretaria
de Saúde

Gasto com Saúde no 3º Quadrimestre 2022 (Elemento de Despesa)

DESPESAS (POR ELEMENTO DE DESPESA)	VALORES R\$	%
DESPESA COM PESSOAL E ENCARGOS - 3.1.90.00.00	87.669.247,35	47,95
DESPESAS COM CUSTEIO - 3.3.90.00	94.528.427,54	51,71
DESPESAS COM INVESTIMENTOS - 4.4.90.00	620.309,32	0,34
TOTAL DE DESPESAS COM AÇÕES E SERVIÇOS DE SAÚDE	182.817.984,21	100

Fonte: RREO – Anexo 12 (LC nº 141/2012 art.35). Sistema Govbr/SIOPS



**Secretaria
de Saúde**

Gasto com Saúde no 3º Quadrimestre 2022 (Elemento de Despesa)

DESPESAS (POR ELEMENTO DE DESPESA)	VALORES R\$	%
DESPESA COM PESSOAL E ENCARGOS - 3.1.90.00.00	87.669.247,35	47,95
DESPESAS COM CUSTEIO - 3.3.90.00	94.528.427,54	51,71
DESPESAS COM INVESTIMENTOS - 4.4.90.00	620.309,32	0,34
TOTAL DE DESPESAS COM AÇÕES E SERVIÇOS DE SAÚDE	182.817.984,21	100

Fonte: RREO – Anexo 12 (LC nº 141/2012 art.35), Sistema Govbr/SIOPS



Secretaria
de Saúde

Gasto Total com Saúde no 3º Quadrimestre 2022 (Financiamento por Subfunção)

DESPESAS TOTAIS COM SAÚDE - POR SUBFUNÇÃO	VALORES R\$
301 - ATENÇÃO BÁSICA	41.337.316,11
302 - MÉDIA E ALTA COMPLEXIDADE	58.829.453,60
303 - ASSISTÊNCIA FARMACÊUTICA BÁSICA	2.517.504,35
304 - VIGILÂNCIA EM SAÚDE	8.992.293,15
122 - ADMINISTRAL GERAL	71.141.417,00
TOTAL	R\$ 182.817.984,21



Secretaria
de Saúde

Gasto Total com Saúde no 3º Quadrimestre 2022 (Fonte de Recurso)

DESPESAS POR FONTE DE RECURSO	VALORES R\$	%
FUNDO NACIONAL DE SAÚDE - FNS FUNDO ESTADUAL DE SAÚDE - FES NÃO COMPUTADAS NO CÁLCULO DO MÍNIMO	96.973.984,21	53,04
MUNICÍPIO DE OLINDA (repasse do Tesouro Municipal) COMPUTADAS PARA CÁLCULO DO MÍNIMO	85.844.694,26	46,96
TOTAL	182.818.678,47	100



CÁLCULO DO GASTO MÍNIMO EM ASPs NO 3º QUADRIMESTRE (JAN-DEZ 2022)

RECEITAS DE IMPOSTOS E TRANSFERÊNCIAS CONTITUCIONAIS LEGAIS	VALORES R\$
IMPOSTOS (ITR, ISS, IPTAU ETC.)	R\$ 172.052.614,67
TRANSFERÊNCIA DA UNIÃO E DO ESTADO (FPM, ICMS E IPVA)	R\$ 348.489.193,11
TOTAL DE RECEITA E IMPOSTOS E TRANSFERÊNCIAS	R\$ 520.541.807,78

15%

R\$ 78.081.271,17

Fonte: RREO – Anexo 12 (LC nº 141/2012 art.35). Sistema Govbr/SIOPS



Secretaria
de Saúde

Cálculo do Gasto Mínimo em ASPS no 3º Quadrimestre 2022

TOTAL DA RECEITA DE IMPOSTOS E TRANSFERÊNCIAS	520.541.807,78
TOTAL DE DESPESAS COM RECURSOS DE IMPOSTOS (TESOURO MUNICIPAL)	85.844.694,26

Percentual Aplicado em
Ações e Serviços Público de Saúde - ASPS

16,49%

Diferença entre o Valor mínimo X Despesa Aplicada com Impostos
R\$ 7.763.423,09 (1,49%)

PROCESSOS DE AUDITORIA
3º Quadrimestre de 2022



Secretaria
de Saúde

Auditorias

Unidade Auditada: Laboratório Hemolab Diagnóstico LTDA

Demandante: Diretoria de Regulação da Secretaria de Saúde de Olinda

Nº da auditoria: 19

Finalidade da auditoria: Verificar os valores referentes aos serviços prestados pelo laboratório Hemolab Diagnóstico LTDA., competência março/2022, relativo aos exames laboratoriais encaminhados pelo município. Demanda expedida pela Diretoria de Regulação da Secretaria de Saúde de Olinda, CI nº 133/2022.

Status da auditoria: Encerrada



Produção dos Serviços de Saúde 3º quadrimestre de 2022

Fonte: e-SUS AB, SAI, SIH.



Secretaria
de Saúde

Tipos de estabelecimentos de saúde de Olinda. (Período de Setembro a Dezembro de 2022)

REDE PRÓPRIA

70

UNIDADE BÁSICA	41
POLICLÍNICA	09
PRONTO ATENDIMENTO	01
LABORATÓRIO MUNICIPAL DE SAÚDE PÚBLICA	01
CAPS NISE DA SILVEIRA	01
CAPS-AD DR. ANTONIO CARLOS ESCOBAR	01
CAPS-INFANTO JUVENIL VALÉRIO MACIEL LEITÃO	01
CENTRAL MUNICIPAL REDE DE FRIOS	01
CENTRAL DE ABASTECIMENTO FARMACÊUTICO	01
POLO ACADEMIA DA CIDADE	03
CENTRAL DE REGULAÇÃO DE SERVIÇOS DE SAÚDE	01
UNIDADES MÓVEIS- SAMU	06
SECRETARIA DE SAÚDE	01
UNIDADE DE VIGILÂNCIA EM SAÚDE	02



Secretaria
de Saúde

Tipos de estabelecimentos de saúde de Olinda. (Período de Setembro a Dezembro de 2022)

REDE CONVENIADA (PRESTADORES):

08

HOSPITAL TRICENTENÁRIO

01

CLINOPE

01

COPE

01

SEOPE 2

01

DIMAGEM

01

ELO

01

HEMOLAB

01

IMEPE

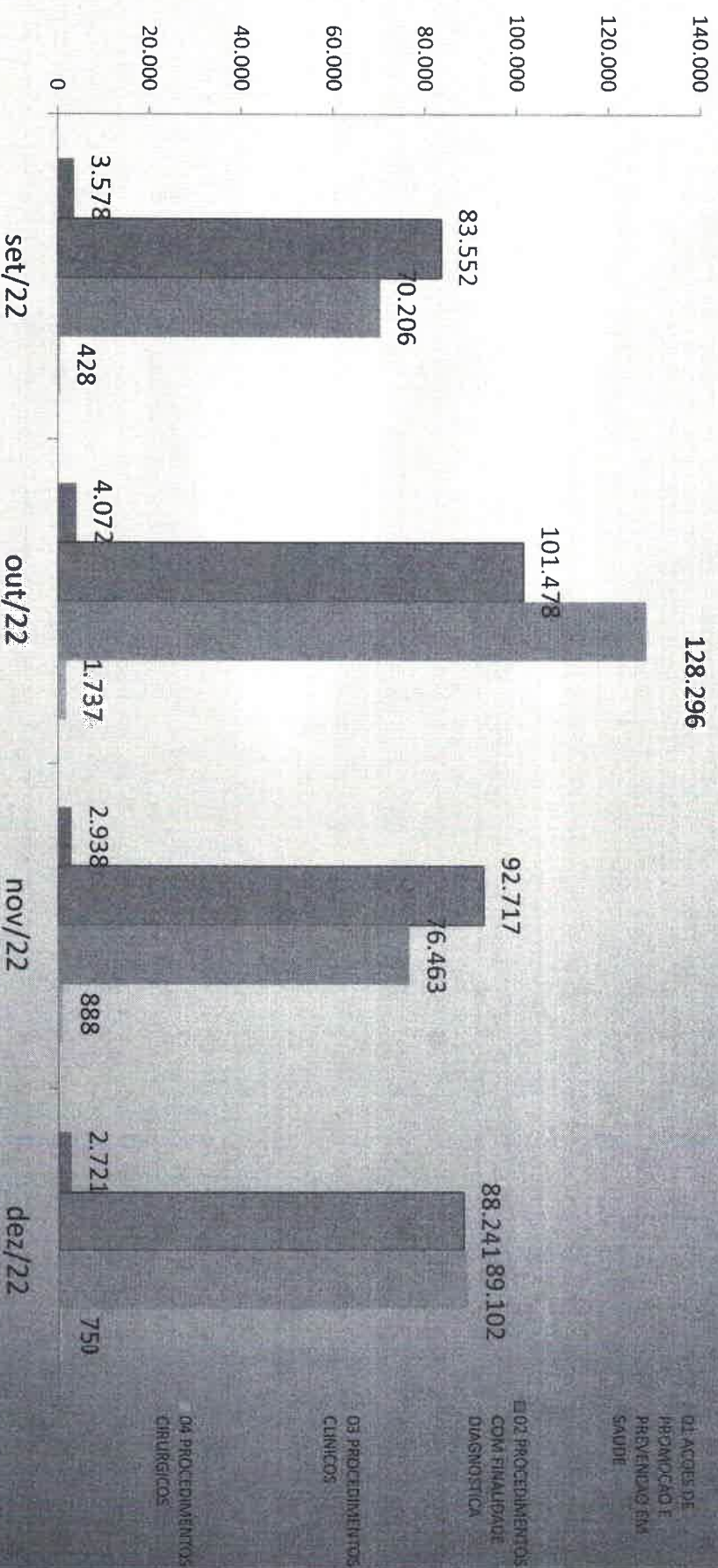
01

Fonte: CNES, Dezembro de 2022.



Secretaria
de Saúde

Produção ambulatorial por Grupo de Procedimentos (Período de Setembro a Dezembro de 2022)




Fonte: SAI/ DATASUS.



Secretaria
de Saúde

Número de procedimentos com finalidade diagnóstica e consultas/atendimento realizados no período de Setembro a Dezembro de 2022.

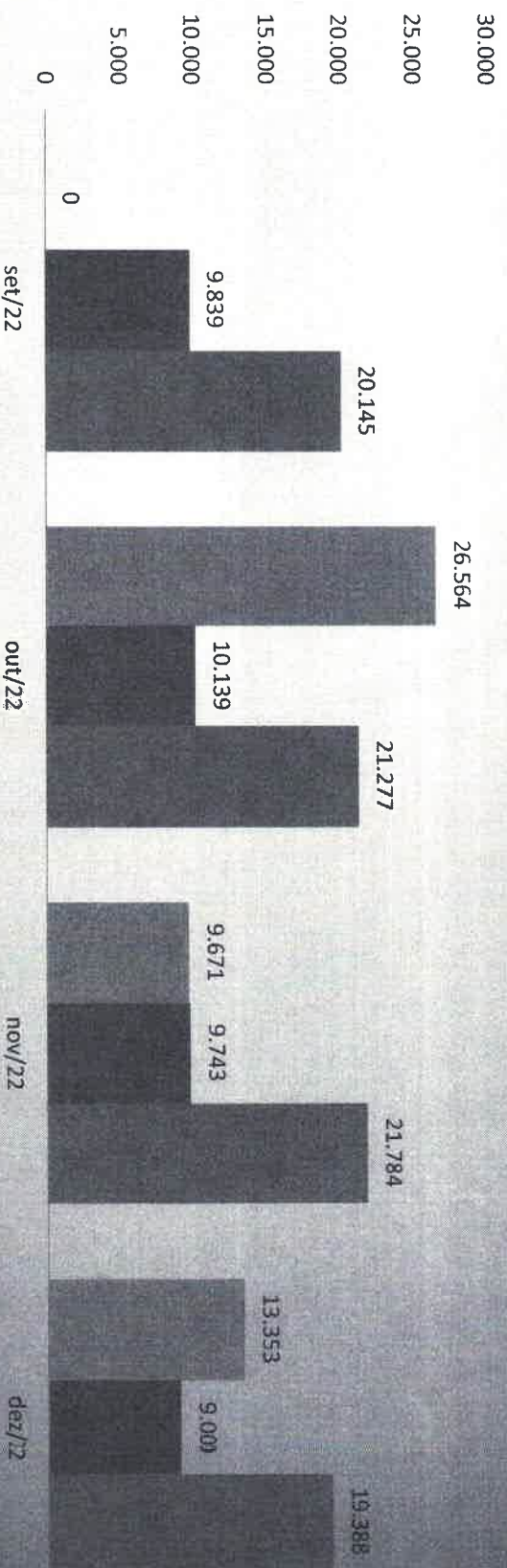


Fonte: SIA / DATASUS.



Secretaria de Saúde

Consultas / Atendimento às Urgências no Hospital do Tricentenário, SPA-Olinda e UPA-Olinda, no período de Setembro a Dezembro 2022.



■ 2344882 HOSPITAL DO TRICENTENÁRIO

■ 2345021 SPA OLINDA

■ 6443397 UPA OLINDA



Secretaria de Saúde

Fonte: SAI/ DATASUS.

Número de Atendimentos do SAMU – Olinda. (Setembro a Dezembro de 2022)

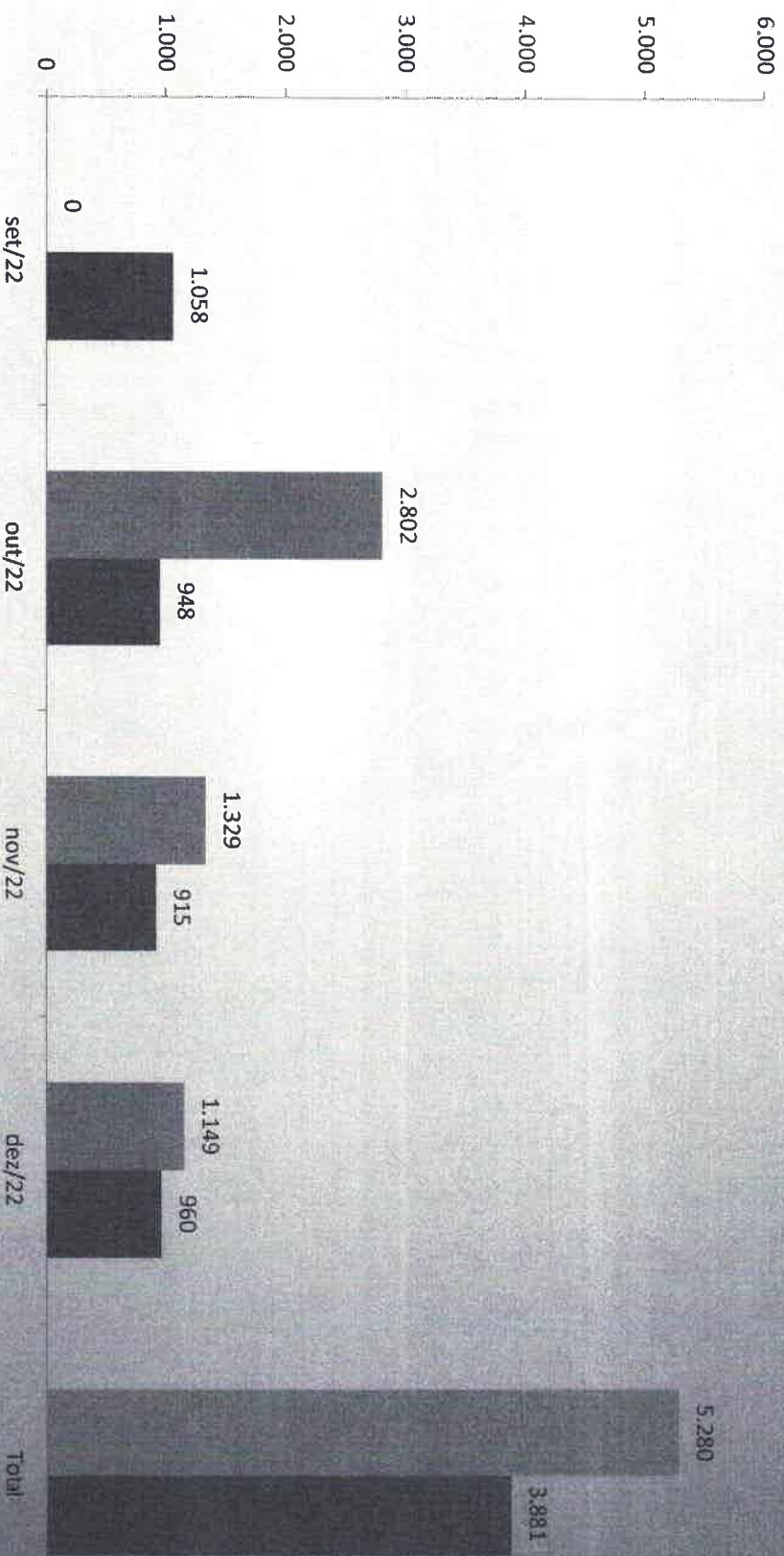
Viatura	set/22	out/22	nov/22	dez/22	Total
2345331 SAMU OLINDA	64	128	56	119	367
7307691 AMBULANCIA USB 01 OLINDA	43	0	0	177	220
7307721 AMBULANCIA USB 02 OLINDA	22	0	105	184	311
7307756 AMBULANCIA USB 03 OLINDA	143	0	0	0	143
7307837 AMBULANCIA USB 04 OLINDA	47	140	66	0	253
7307861 MOTOLANCIA 01 OLINDA	9	20	0	0	29
Total	328	288	227	480	1.323

Fonte: SIA / DATASUS.



Secretaria
de Saúde

Atendimentos de urgência odontológica realizados em Olinda. (Setembro a Dezembro de 2022)



Fonte: SIA / DATASUS.



Secretaria de Saúde

Internações Hospitalares por Especialidade em Olinda. Período de Setembro a Dezembro de 2022

Letra/Especialidade	Set	Out	Nov	Dez	Total
01-Cirúrgico	130	98	127	98	453
02-Obstétricos	113	144	171	181	609
03-Clinico	156	146	129	132	563
07-Pediátricos	20	24	25	13	82
87-Saúde Mental (Clínico)	38	39	33	38	148
Total	457	451	485	462	1.855

Fonte: SIH / DATASUS.



Secretaria
de Saúde

Valores pagos (R\$) em internações hospitalares (em reais), no município de Olinda. Período de Setembro a Dezembro de 2022.

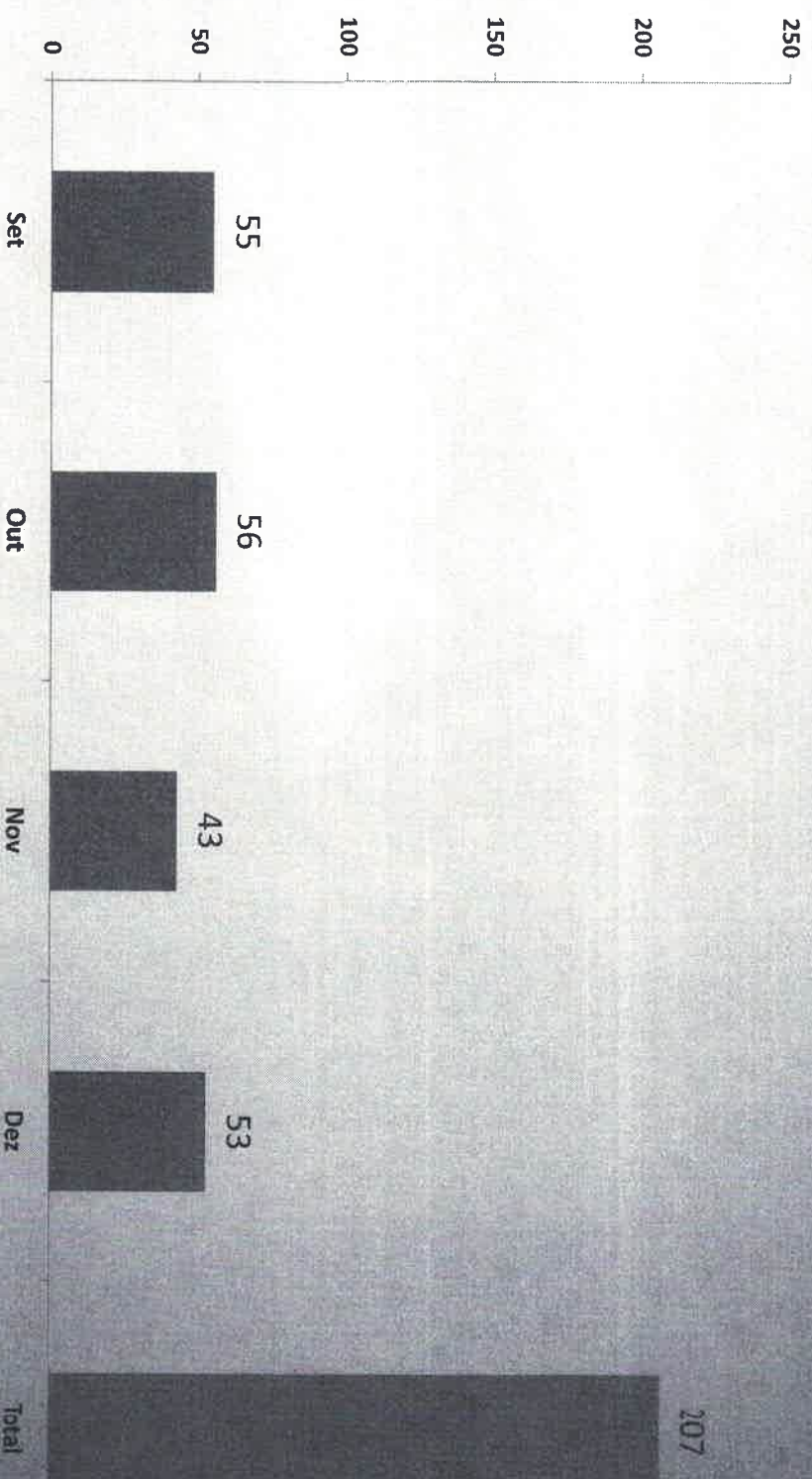
Letra/Especialidade	Set	Out	Nov	Dez	Total
01-Cirúrgico	R\$ 97.580,39	R\$ 71.325,92	R\$ 95.975,28	R\$ 68.859,47	R\$ 333.741,06
02-Obstétricos	R\$ 51.930,64	R\$ 65.846,11	R\$ 85.384,64	R\$ 86.707,29	R\$ 289.868,68
03-Clínico	R\$ 61.028,47	R\$ 64.607,48	R\$ 60.188,01	R\$ 66.301,89	R\$ 252.125,85
07-Pediátricos	R\$ 8.545,63	R\$ 10.676,56	R\$ 11.873,29	R\$ 5.618,29	R\$ 36.713,77
Total	R\$ 219.085,13	R\$ 212.456,07	R\$ 253.421,22	R\$ 227.486,94	R\$ 912.449,36

Fonte: SIH / SUS.



Secretaria
de Saúde

Número de Internações em UTI, realizadas em Olinda. Período de Setembro a Dezembro de 2022.




Fonte: SIH / SUS.



Secretaria
de Saúde

Valores pagos em diárias realizadas de UTI (em reais) Setembro a Dezembro de 2022.




Fonte: SIH / SUS.



Secretaria
de Saúde

Atendimentos de Diálise realizados, de Setembro a Dezembro, 2022.



Fonte: SIH / SUS.



Secretaria de Saúde

INDICADORES DE SAÚDE
PQAVS (Programa de Qualificação das Vigilâncias em
Saúde) e Programa Previne Brasil
3º Quadrimestre de 2022



Secretaria
de Saúde

Indicadores pactuados no âmbito da AB

INDICADORES PREVINE	META	2º QD (Mai/Ago)	3º QD (Set/Dez)
Proporção de gestantes com pelo menos 6 (seis) consultas pré-natal realizadas, sendo a 1ª (primeira) até a 12ª (décima segunda) semana de gestação.	45%.	21 %	19 %
Proporção de gestantes com realização de exames para sífilis e HIV.	60%.	52 %	43 %
Proporção de gestantes com atendimento odontológico realizado.	60%.	24 %	22 %
Proporção de mulheres com coleta de citopatológico na APS.	40%.	19 %	19 %
Proporção de crianças de 1 (um) ano de idade vacinadas na APS contra Difteria, Tétano, Coqueluche, Hepatite B, infecções causadas por haemophilus influenza e tipo b e Poliomielite inativada.	95%	64 %	62 %
Proporção de pessoas com hipertensão, com consulta e pressão arterial aferida no semestre.	50%.	13 %	15 %
Proporção de pessoas com diabetes, com consulta e hemoglobina glicada solicitada no semestre.	50%.	5 %	9 %

Fonte: Dados do eGestor de Setembro a Dezembro de 2022.



Secretaria de Saúde

Metas e indicadores pactuados no âmbito da Vigilância em Saúde

VALORES ATINGIDOS (SET – DEZ 2022)

INDICADOR	20D 2022	3QD 2022
90% dos registros de óbitos alimentados no SIM até 60 dias após o final do mês de ocorrência	87,3%	93,1%
90% de registros de nascidos vivos alimentados no Sinasc até 60 dias após o final do mês de ocorrência	95%	100%
82% dos contatos dos casos novos de hanseníase, nos anos da coortes, examinados.	58,5%	64,7%
70% dos contatos dos casos novos de tuberculose pulmonar com confirmação laboratorial examinados	62,1%	62,1%
95% das notificações de agravos relacionados ao trabalho com o campo de "ocupação" preenchido de acordo com o código da Classificação Brasileira de Ocupações (CBO).	94,7%	95,5%
95% de notificações de violência interpessoal e autoprovocada com o campo raça/cor preenchido com informação válida.	79,1%	100%
Percentual de nascidos vivos com 7 ou mais consultas de pré-natal	57%	59,8%
Taxa de Mortalidade infantil	20,8%	13,3%

*Dados provisórios RETIRADOS EM 15/01/2023;

*Fonte: SIM/SINASC/SINAN/SIS/DEPI/CVSI/SSO/PMO.



Secretaria
de Saúde

Cobertura da APS Olinda

(Setembro - Dezembro 2022)

Qt. eAP financiada	Qt. eSF financiada	Qt. Cadastros eAP financiada	Qt. Cadastros eSF financiada	Qt. Total de cadastros (limitado pela população IBGE)	Cobertura APS
2	57	2.438	261.144	263.582	66.94 %
2	57	2.446	260.771	263.217	66.85 %
2	57	2.471	261.353	260.824	67 %
2	58	2.502	236.417	263.919	67.53 %

Fonte: Dados do eGestor de Setembro a Dezembro de 2022.



Secretaria de Saúde

Obrigado(a)!



Secretaria
de Saúde